



Associazione PROVITA

Settembre 2022

Metodologia

Universo di riferimento

- Popolazione italiana

Numerosità campionaria

- 1.000 cittadini, disaggregati per sesso, età, area di residenza

Margine di errore (livello di affidabilità 95%)

- +/- 3%

Metodo di raccolta delle informazioni ed elaborazione dei dati

- Metodo di intervista: Panel Tempo Reale
- Tipo di questionario: strutturato
- Elaborazione dei dati: SPSS 18.0

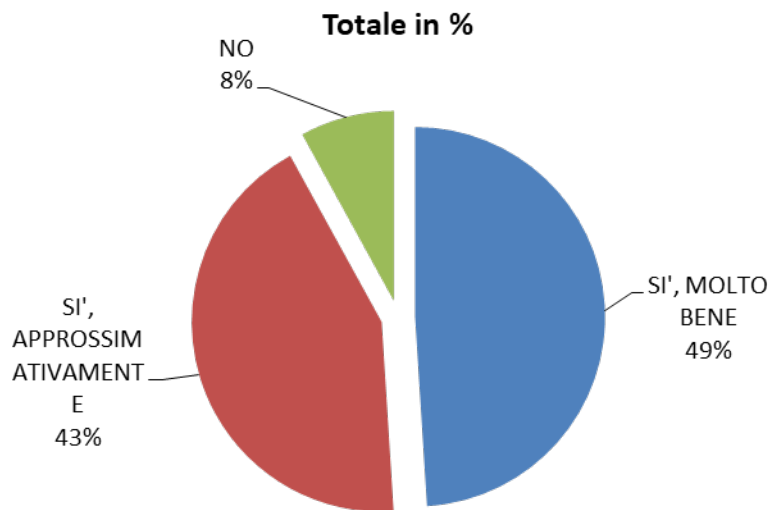
Somministrazione delle interviste

- Settembre 2022



I RISULTATI

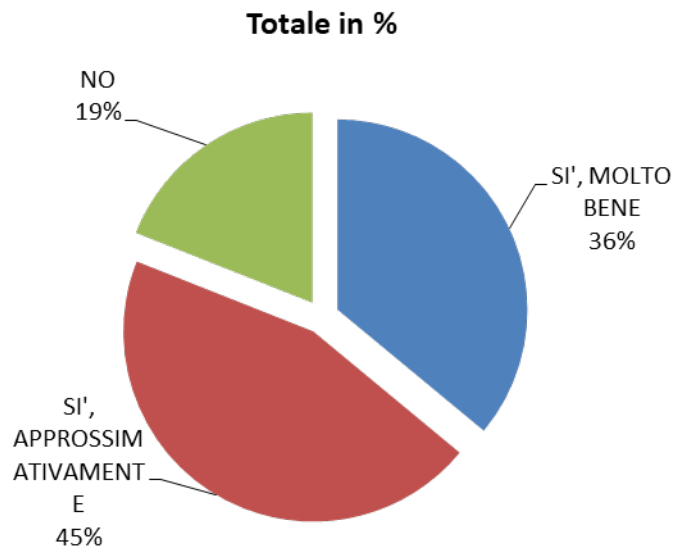
«Gender». Ne ha mai sentito parlare?



	SESSO		ETA'		
	MASCHI in %	FEMMINE in %	18-34 in %	35-54 in %	55 ED OLTRE in %
Si, molto bene	50	47	58	55	39
Si approssimativamente	42	43	40	38	47
No	8	10	2	7	14
TOTALE	100	100	100	100	100

	AREA DI RESIDENZA		
	NORD in %	CENTRO in %	SUD E ISOLE in %
Si, molto bene	45	58	48
Si approssimativamente	44	33	46
No	11	9	6
TOTALE	100	100	100

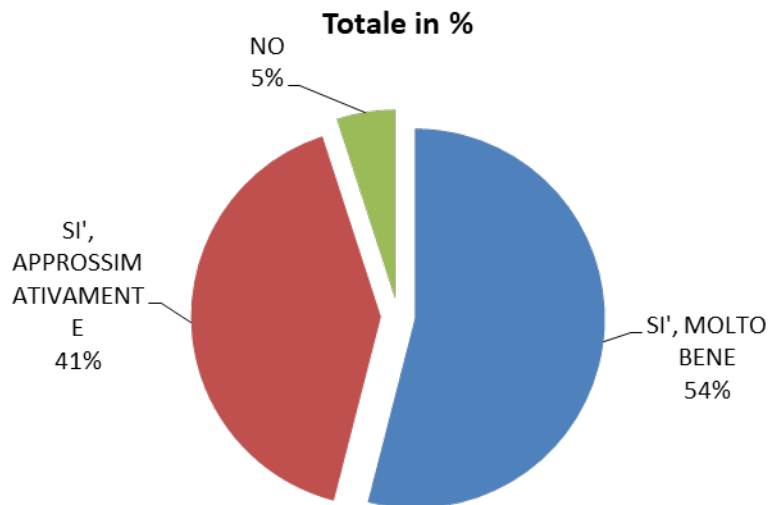
Sa che cosa si intende per "teorie gender"?



	SESSO		ETA'		
	MASCHI in %	FEMMINE in %	18-34 in %	35-54 in %	55 ED OLTRE in %
Si, molto bene	38	33	40	38	31
Si approssimativamente	44	46	46	46	44
No	18	21	14	16	25
TOTALE	100	100	100	100	100

	AREA DI RESIDENZA		
	NORD in %	CENTRO in %	SUD E ISOLE in %
Si, molto bene	35	43	32
Si approssimativamente	43	39	52
No	22	18	16
TOTALE	100	100	100

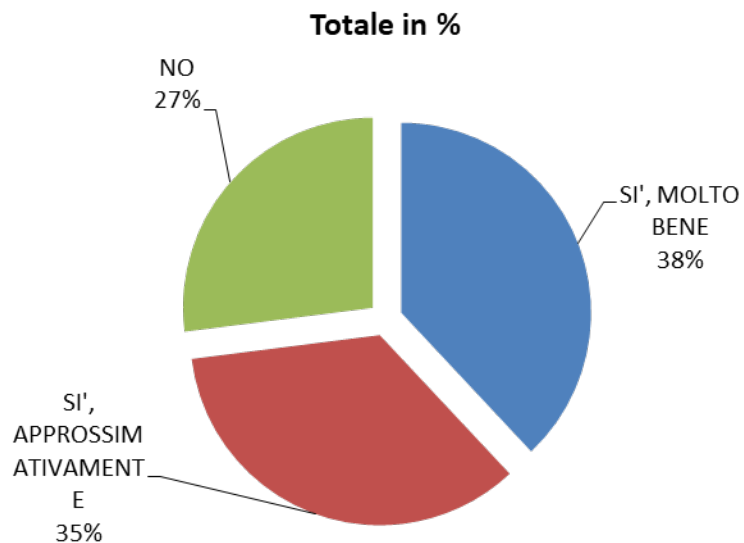
Sa che cosa si intende per "identità di genere"?



	SESSO		ETA'		
	MASCHI in %	FEMMINE in %	18-34 in %	35-54 in %	55 ED OLTRE in %
Sì, molto bene	54	55	63	56	49
Sì approssimativamente	42	41	35	42	43
No	4	4	2	2	8
TOTALE	100	100	100	100	100

	AREA DI RESIDENZA		
	NORD in %	CENTRO in %	SUD E ISOLE in %
Sì, molto bene	53	63	51
Sì approssimativamente	40	34	47
No	7	3	2
TOTALE	100	100	100

Sa che cosa si intende per «genderfluid"?

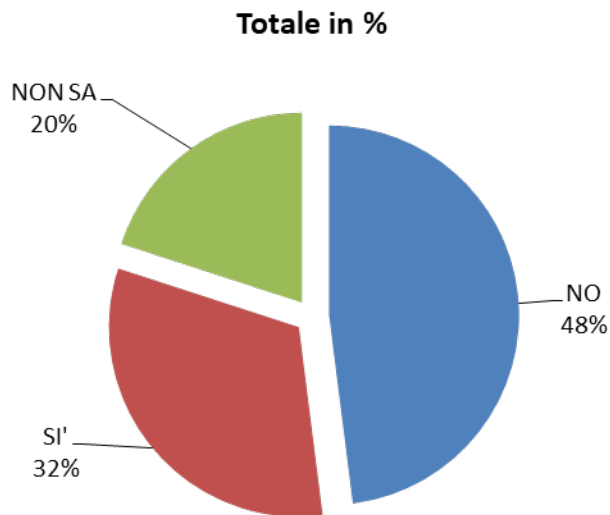


	SESSO		ETA'		
	MASCHI in %	FEMMINE in %	18-34 in %	35-54 in %	55 ED OLTRE in %
Sì, molto bene	36	39	50	36	39
Sì approssimativamente	35	34	33	35	34
No	29	27	17	29	27
TOTALE	100	100	100	100	100

	AREA DI RESIDENZA		
	NORD in %	CENTRO in %	SUD E ISOLE in %
Sì, molto bene	37	39	37
Sì approssimativamente	34	30	39
No	29	31	24
TOTALE	100	100	100

«Teorie gender».

Concorda con questa impostazione della teoria della sessualità?

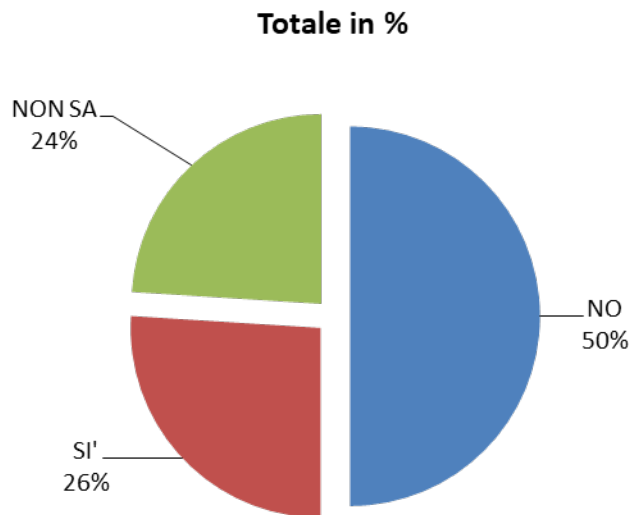


	SESSO		ETA'		
	MASCHI in %	FEMMINE in %	18-34 in %	35-54 in %	55 ED OLTRE in %
NO	47	49	44	44	54
SI'	34	29	36	38	25
NON SA	19	22	20	18	21
TOTALE	100	100	100	100	100

	AREA DI RESIDENZA		
	NORD in %	CENTRO in %	SUD E ISOLE in %
NO	50	62	39
SI'	31	25	36
NON SA	19	14	25
TOTALE	100	100	100

Le identità sessuali non sono solo quelle maschili e femminili ma sono potenzialmente infinite.

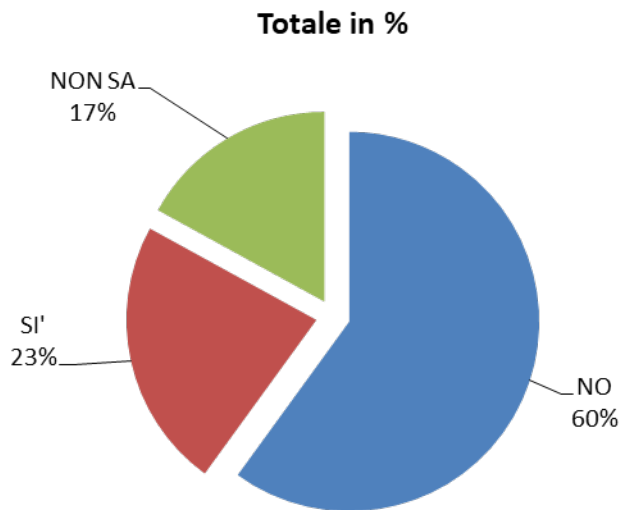
Concorda con questa visione?



	SESSO		ETA'		
	MASCHI in %	FEMMINE in %	18-34 in %	35-54 in %	55 ED OLTRE in %
NO	49	52	48	54	48
SI'	27	25	32	25	24
NON SA	24	23	20	21	28
TOTALE	100	100	100	100	100

	AREA DI RESIDENZA		
	NORD in %	CENTRO in %	SUD E ISOLE in %
NO	53	61	41
SI'	25	19	31
NON SA	22	20	28
TOTALE	100	100	100

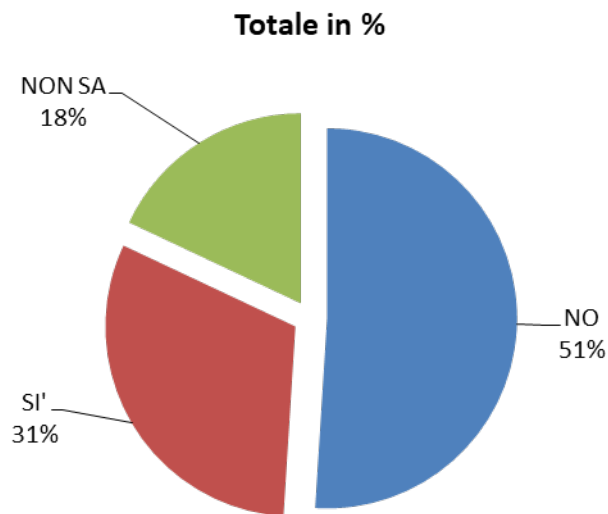
Un uomo che si percepisce come una donna dovrebbe poter competere negli sport femminili?



	SESSO		ETA'		
	MASCHI in %	FEMMINE in %	18-34 in %	35-54 in %	55 ED OLTRE in %
NO	68	52	52	62	62
Si	18	28	30	20	22
NON SA	14	20	18	18	16
TOTALE	100	100	100	100	100

	AREA DI RESIDENZA		
	NORD in %	CENTRO in %	SUD E ISOLE in %
NO	62	72	50
Si	22	18	27
NON SA	16	10	23
TOTALE	100	100	100

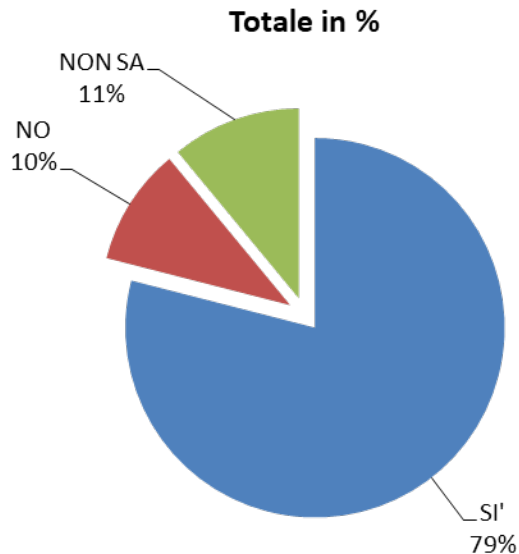
Un uomo che si percepisce come donna, dovrebbe poter usare bagni, spogliatoi, docce e in generale i servizi riservati alle donne?



	SESSO		ETA'		
	MASCHI in %	FEMMINE in %	18-34 in %	35-54 in %	55 ED OLTRE in %
NO	54	49	48	50	54
SI	27	34	36	28	30
NON SA	19	17	16	22	16
TOTALE	100	100	100	100	100

	AREA DI RESIDENZA		
	NORD in %	CENTRO in %	SUD E ISOLE in %
NO	49	65	46
SI	32	18	35
NON SA	19	17	19
TOTALE	100	100	100

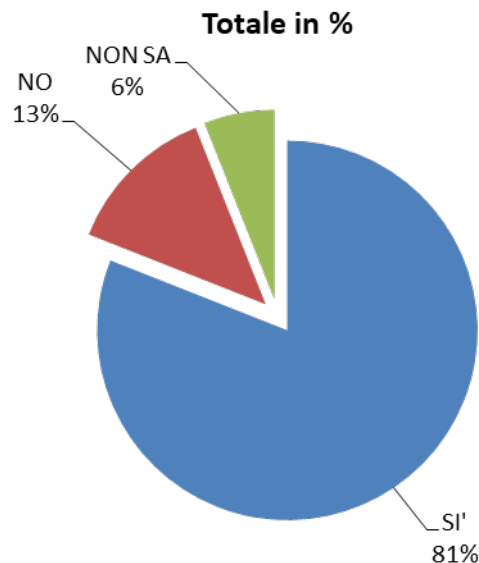
I genitori hanno il diritto di scegliere come educare i propri figli su temi sensibili come sessualità e affettività?



	SESSO		ETA'		
	MASCHI in %	FEMMINE in %	18-34 in %	35-54 in %	55 ED OLTRE in %
SI'	76	83	74	82	80
NO	11	9	13	9	10
NON SA	13	8	13	9	10
TOTALE	100	100	100	100	100

	AREA DI RESIDENZA		
	NORD in %	CENTRO in %	SUD E ISOLE in %
SI'	78	86	77
NO	15	6	7
NON SA	7	8	16
TOTALE	100	100	100

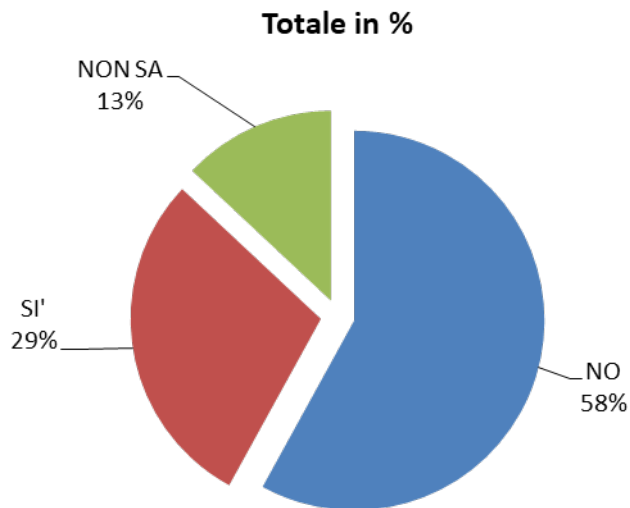
I genitori dovrebbero essere preventivamente informati e coinvolti dalla scuola su lezioni o attività su sessualità e affettività?



	SESSO		ETA'		
	MASCHI in %	FEMMINE in %	18-34 in %	35-54 in %	55 ED OLTRE in %
SI'	78	83	71	81	85
NO	15	11	22	13	9
NON SA	7	6	7	6	6
TOTALE	100	100	100	100	100

	AREA DI RESIDENZA		
	NORD in %	CENTRO in %	SUD E ISOLE in %
SI'	83	85	75
NO	13	9	16
NON SA	4	6	9
TOTALE	100	100	100

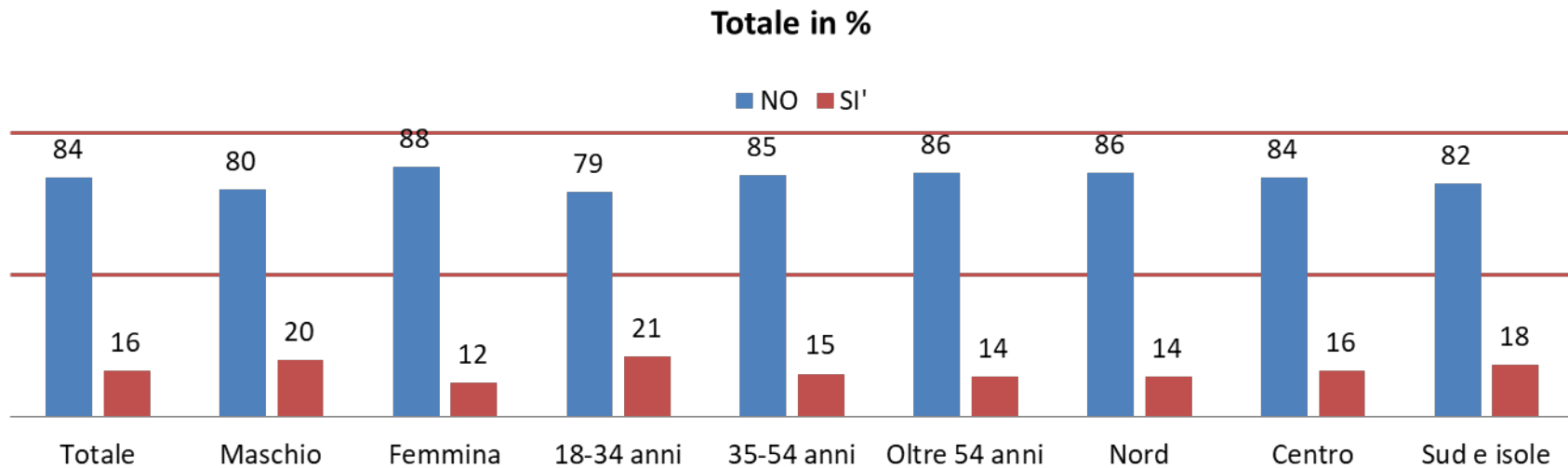
Secondo alcuni, sui documenti dei minori si dovrebbe indicare “Genitore 1” e “Genitore 2” al posto di “Padre” e “Madre”. Condivide questa proposta?



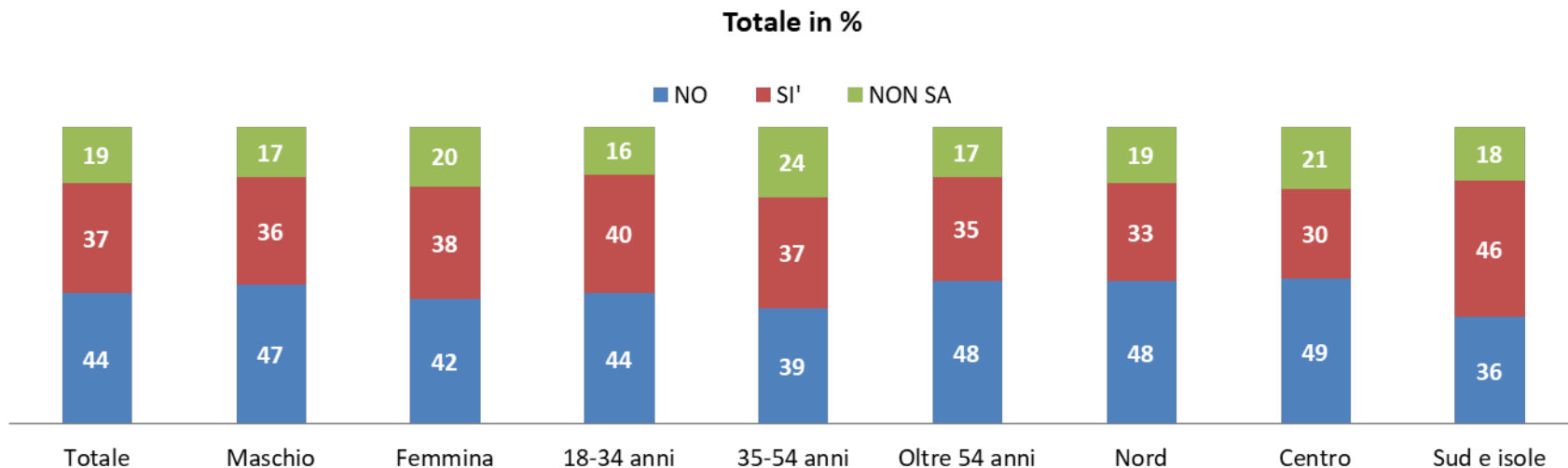
	SESSO		ETA'		
	MASCHI in %	FEMMINE in %	18-34 in %	35-54 in %	55 ED OLTRE in %
NO	59	56	48	60	61
SI'	31	26	37	29	24
NON SA	10	18	15	11	15
TOTALE	100	100	100	100	100

	AREA DI RESIDENZA		
	NORD in %	CENTRO in %	SUD E ISOLE in %
NO	60	62	51
SI'	25	25	36
NON SA	15	13	13
TOTALE	100	100	100

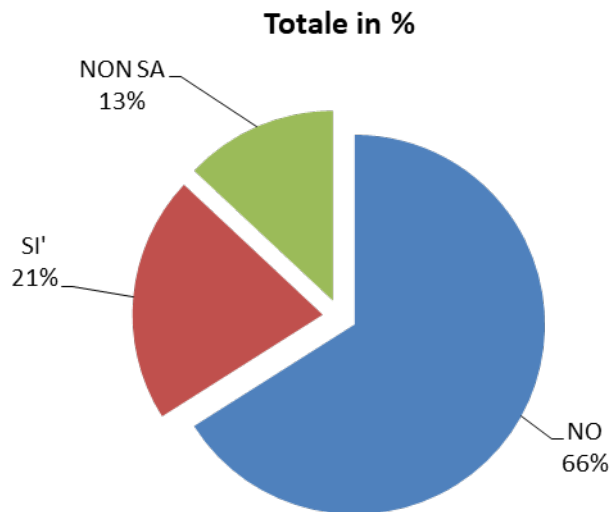
Ha mai sentito parlare di “carriera alias” nelle scuole ?



La “carriera alias” è una procedura con la quale una scuola accetta di trattare un minore sulla base dell’identità sessuale percepita e non del suo sesso biologico. È d’accordo con questa impostazione?



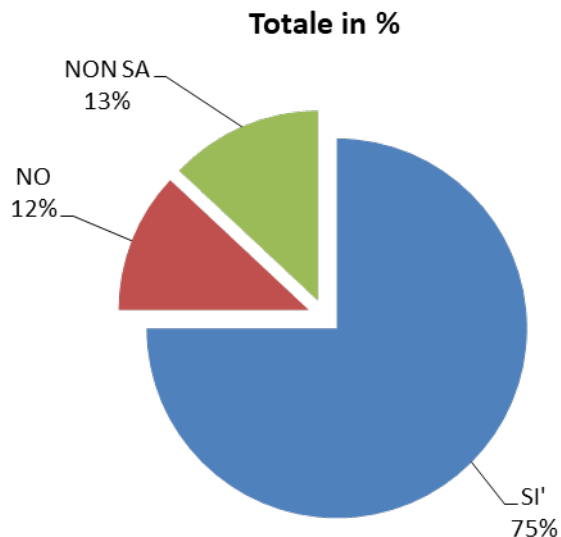
La legge italiana dovrebbe consentire a un minore di assumere farmaci ormonali per bloccare lo sviluppo sessuale o di subire interventi chirurgici per iniziare un percorso di cambio di sesso?



	SESSO		ETA'		
	MASCHI in %	FEMMINE in %	18-34 in %	35-54 in %	55 ED OLTRE in %
NO	67	66	58	68	69
SI'	21	22	28	24	16
NON SA	12	12	14	8	15
TOTALE	100	100	100	100	100

	AREA DI RESIDENZA		
	NORD in %	CENTRO in %	SUD E ISOLE in %
NO	71	75	56
SI'	21	14	27
NON SA	8	11	17
TOTALE	100	100	100

Un minore che manifesta incertezza sulla propria identità sessuale, dovrebbe poter avere assistenza psicologica per capire se può riconciliarsi col proprio sesso?



	SESSO		ETA'		
	MASCHI in %	FEMMINE in %	18-34 in %	35-54 in %	55 ED OLTRE in %
SI'	75	75	75	73	77
NO	10	14	12	15	9
NON SA	15	11	13	12	14
TOTALE	100	100	100	100	100

	AREA DI RESIDENZA		
	NORD in %	CENTRO in %	SUD E ISOLE in %
SI'	71	82	77
NO	16	6	8
NON SA	13	12	15
TOTALE	100	100	100



Via Ciro Menotti, 1 00195 Roma
Tel: 0621129411
mail: info@notosondaggi.it