



Associazione PROVITA

Maggio 2023

Metodologia

Universo di riferimento

- Popolazione italiana

Numerosità campionaria

- 1.000 cittadini, disaggregati per sesso, età, area di residenza

Margine di errore (livello di affidabilità 95%)

- +/- 3%

Metodo di raccolta delle informazioni ed elaborazione dei dati

- Metodo di intervista: Panel Tempo Reale
- Tipo di questionario: strutturato
- Elaborazione dei dati: SPSS 18.0

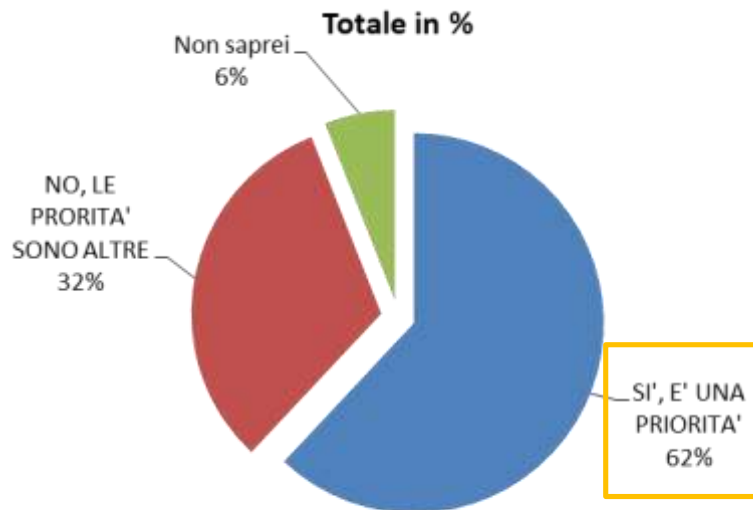
Somministrazione delle interviste

- Maggio 2023



I RISULTATI

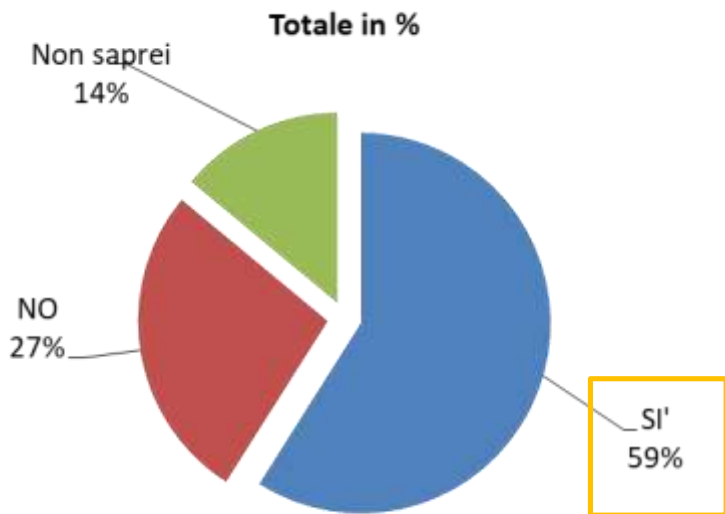
RITIENE CHE SIA UNA PRIORITÀ PER LO STATO AFFRONTARE LA CRISI DEMOGRAFICA?



	SESSO		ETA'		
	MASCHI in %	FEMMINE in %	18-34 in %	35-54 in %	55 ED OLTRE in %
SI', E' UNA PRIORITA'	69	56	81	60	55
NO, LE PRORITA' SONO ALTRE	25	38	15	34	38
Non saprei	6	6	4	6	7
TOTALE	100	100	100	100	100

	AREA DI RESIDENZA		
	NORD in %	CENTRO in %	SUD E ISOLE in %
SI', E' UNA PRIORITA'	62	60	64
NO, LE PRORITA' SONO ALTRE	31	33	32
Non saprei	7	7	4
TOTALE	100	100	100

A PRESCINDERE DALL'ESSERE FAVOREVOLE O CONTRARIO ALL'ABORTO, SECONDO LEI BISOGNEREBBE COMUNQUE INTERVENIRE PER PROVARE AD EVITARE UN ABORTO?

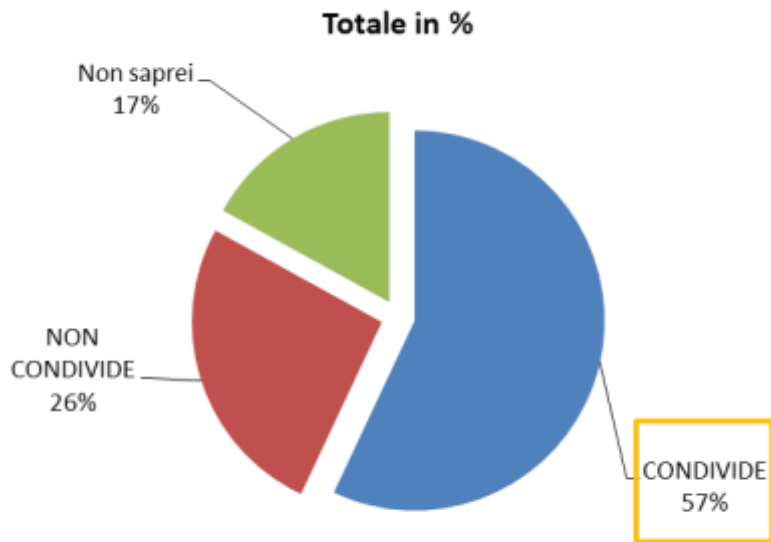


	SESSO		ETA'		
	MASCHI in %	FEMMINE in %	18-34 in %	35-54 in %	55 ED OLTRE in %
SI'	58	59	56	53	64
NO	28	27	31	31	22
Non saprei	14	14	13	16	14
TOTALE	100	100	100	100	100

	AREA DI RESIDENZA		
	NORD in %	CENTRO in %	SUD E ISOLE in %
SI'	56	50	68
NO	30	36	19
Non saprei	14	14	13
TOTALE	100	100	100

CONDIVIDE QUESTA AFFERMAZIONE?

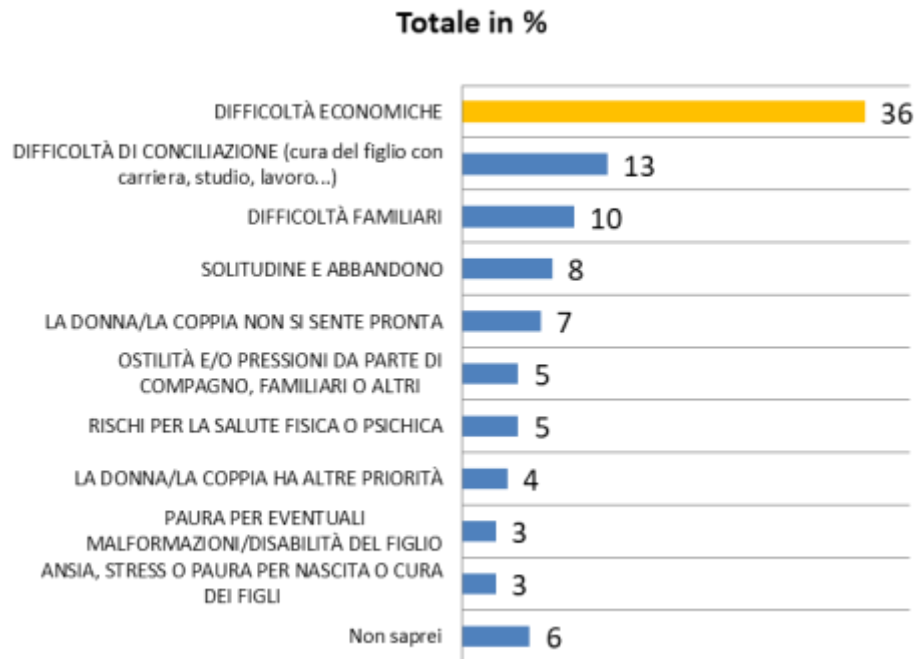
"LA MAGGIOR PARTE DELLE DONNE CHE ABORTISCE È INDOTTA O COSTRETTA A FARLO DA SITUAZIONI DI DIFFICOLTÀ"



	SESSO		ETA'		
	MASCHI in %	FEMMINE in %	18-34 in %	35-54 in %	55 ED OLTRE in %
CONDIVIDE	59	56	67	52	57
NON CONDIVIDE	25	27	22	26	28
Non saprei	16	17	11	22	15
TOTALE	100	100	100	100	100

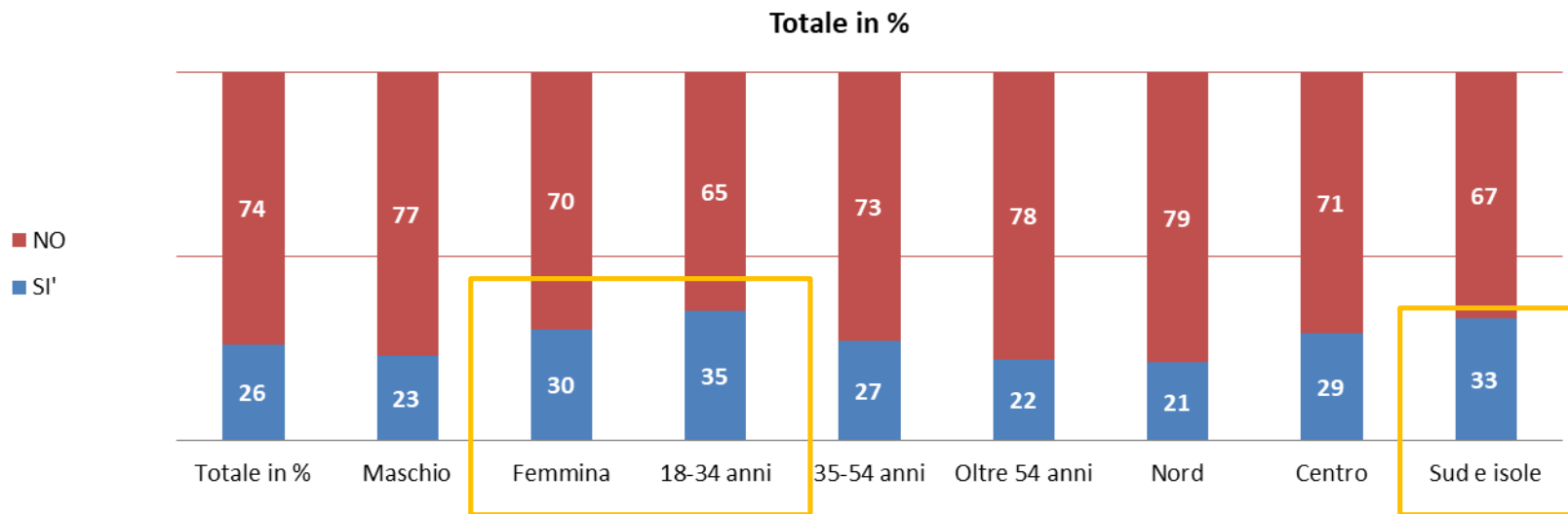
	AREA DI RESIDENZA		
	NORD in %	CENTRO in %	SUD E ISOLE in %
CONDIVIDE	52	53	68
NON CONDIDE	30	27	20
Non saprei	18	20	12
TOTALE	100	100	100

QUALE RITIENE IL FATTORE CHE PORTA PIÙ FREQUENTEMENTE LE DONNE AD ABORTIRE?

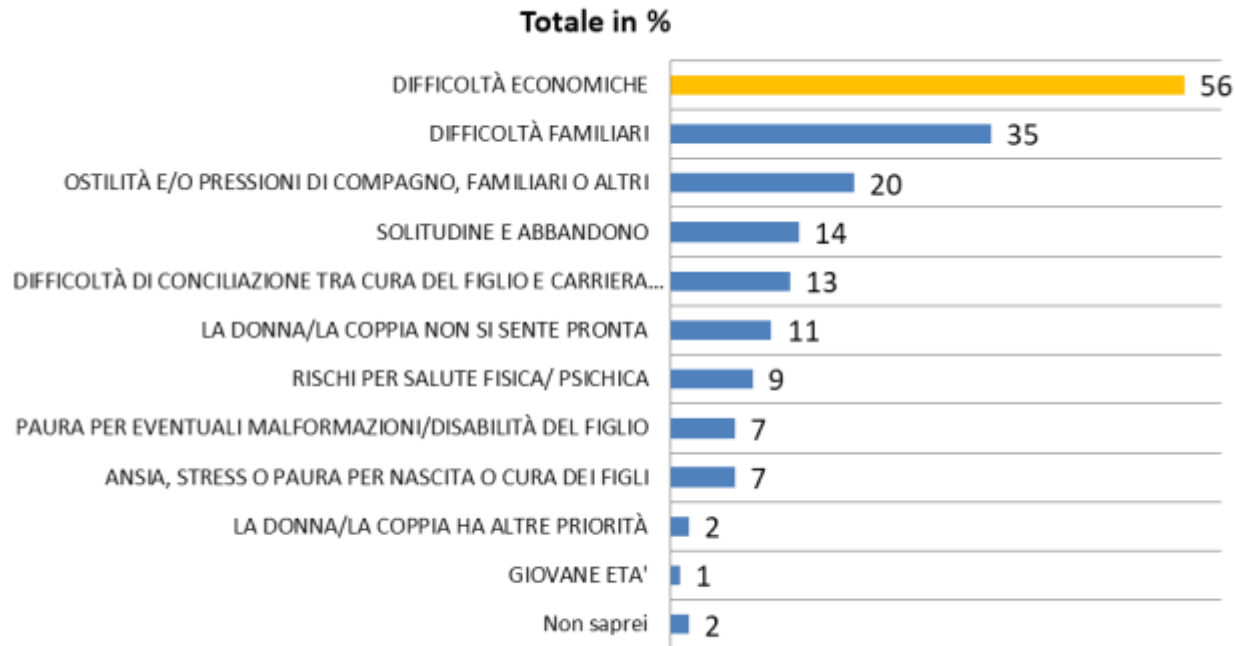


SESSO		ETA'			AREA DI RESIDENZA		
MASCHI in %	FEMMINE in %	18-34 in %	35-54 in %	OVER 55 in %	NORD in %	CENTRO in %	SUD E ISOLE in %
33	39	31	38	36	38	39	31
13	13	20	10	12	13	13	13
10	11	10	13	9	5	10	18
7	8	4	8	9	7	9	7
8	7	13	7	5	10	5	5
6	4	4	3	7	5	4	5
5	5	6	3	6	4	6	5
6	2	5	3	5	4	3	5
2	4	4	3	3	3	1	4
3	3	0	3	4	2	2	4
7	4	3	9	4	9	8	3

HA MAI CONOSCIUTO UNA PARENTE O UN'AMICA CHE HA SCELTO DI ABORTIRE INDOTTA DA CONDIZIONI DI DIFFICOLTÀ?



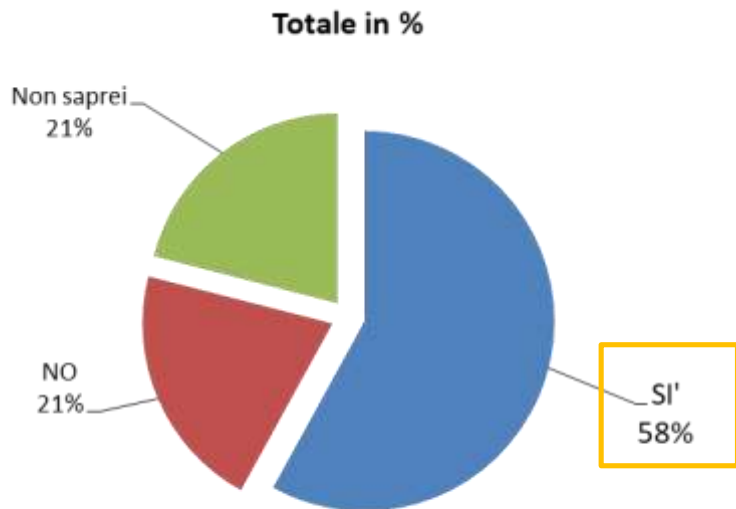
QUALI DIFFICOLTÀ HANNO INDOTTO QUELLA PARENTE/AMICA AD ABORTIRE?



La domanda è stata posta solo a chi ha risposto di aver conosciuto una parente o un'amica che ha abortito indotta da condizioni di difficoltà.

Domanda a risposta multipla

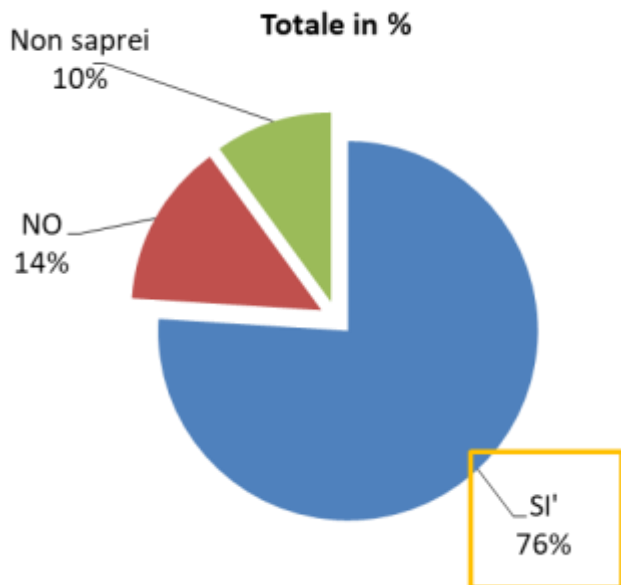
CONDIVIDE QUESTA AFFERMAZIONE: "SE LE DONNE INCINTE AVESSERO AIUTO ADEGUATO E CI FOSSERO ALTERNATIVE CONCRETE ALL'INTERRUZIONE DI GRAVIDANZA, LA MAGGIOR PARTE DEGLI ABORTI SAREBBE EVITATA"



	SESSO		ETA'		
	MASCHI in %	FEMMINE in %	18-34 in %	35-54 in %	55 ED OLTRE in %
SI'	57	58	51	56	63
NO	22	20	20	24	19
NON SA	21	22	29	20	18
TOTALE	100	100	100	100	100

	AREA DI RESIDENZA		
	NORD in %	CENTRO in %	SUD E ISOLE in %
SI'	56	46	67
NO	26	22	14
NON SA	18	32	19
TOTALE	100	100	100

LO STATO DOVREBBE DARE PIU' AIUTI SOCIALI, ECONOMICI E PSICOLOGICI ALLE DONNE INCINTE PER OFFRIRE ALTERNATIVE CONCRETE A CHI ALTRIMENTI SAREBBE COSTRETTA/INDOTTA AD ABORTIRE?

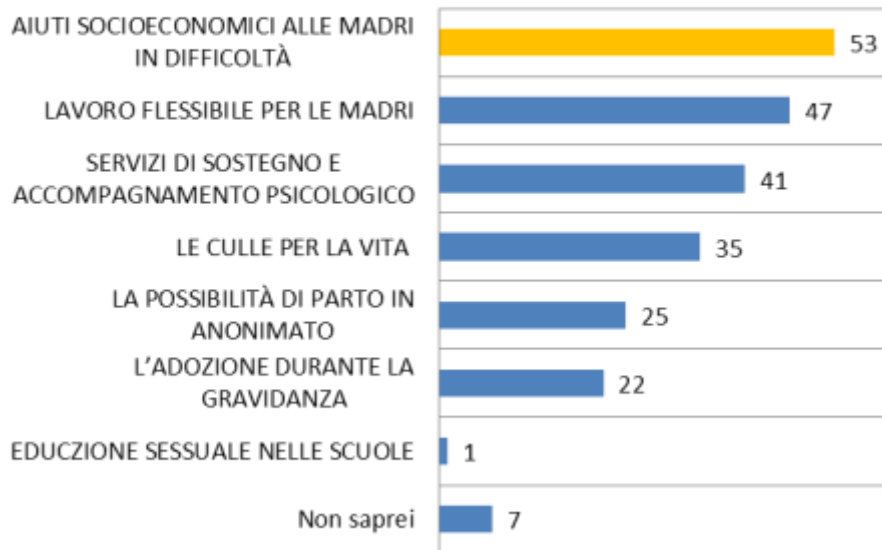


	SESSO		ETA'		
	MASCHI in %	FEMMINE in %	18-34 in %	35-54 in %	55 ED OLTRE in %
SI'	72	79	73	73	80
NO	15	12	16	17	9
NON SA	13	9	11	10	11
TOTALE	100	100	100	100	100

	AREA DI RESIDENZA		
	NORD in %	CENTRO in %	SUD E ISOLE in %
SI	72	77	81
NO	17	13	10
NON SA	11	10	9
TOTALE	100	100	100

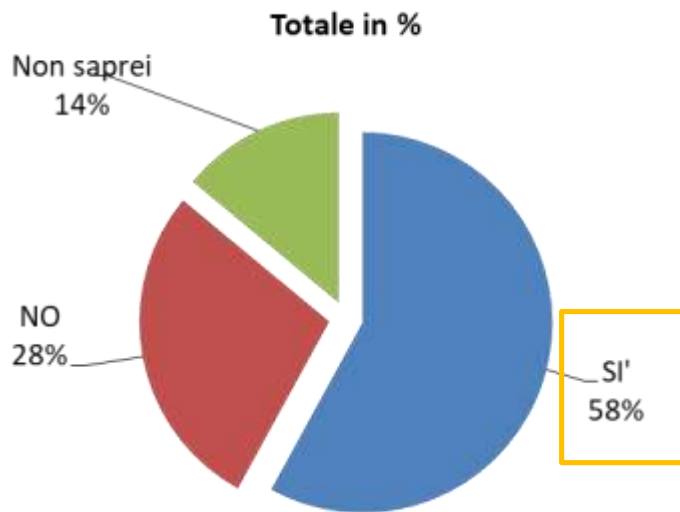
PER RIDURRE GLI ABORTI, QUALI DELLE SEGUENTI INIZIATIVE BISOGNEREBBE PROMUOVERE DI PIÙ?

Totale in %



SESSO		ETA'			AREA DI RESIDENZA		
MASCHI in %	FEMMINE in %	18-34 in %	35-54 in %	OVER 55 in %	NORD in %	CENTRO in %	SUD E ISOLE in %
54	52	60	48	54	47	59	58
44	51	54	41	49	42	49	54
39	42	51	37	38	36	43	46
35	35	35	39	33	33	38	36
22	28	29	28	21	26	25	25
20	24	29	25	16	15	20	32
2	0	2	0	1	2	1	0
9	5	4	9	6	7	9	4

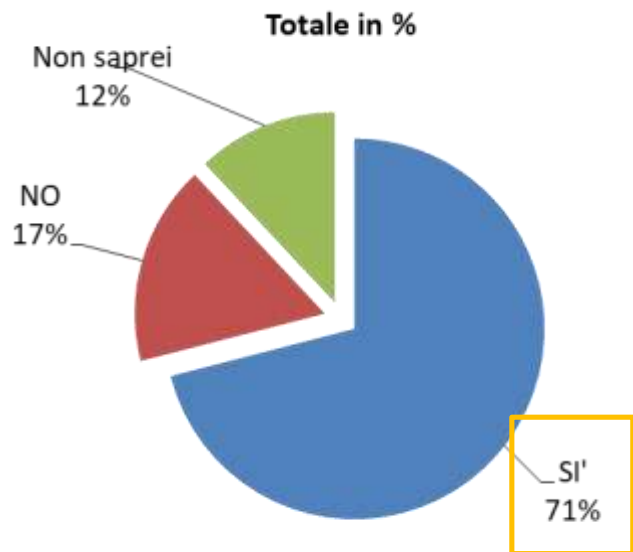
RITIENE CHE SI DOVREBBERO SENSIBILIZZARE LE GIOVANI DONNE, ANCHE MINORENNI, PER DISINCENTIVARE L'ABORTO?



	SESSO		ETA'		
	MASCHI in %	FEMMINE in %	18-34 in %	35-54 in %	55 ED OLTRE in %
SI'	54	61	45	51	69
NO	32	25	44	32	18
NON SA	14	14	11	17	13
TOTALE	100	100	100	100	100

	AREA DI RESIDENZA		
	NORD in %	CENTRO in %	SUD E ISOLE in %
SI'	58	53	60
NO	28	34	26
NON SA	14	13	14
TOTALE	100	100	100

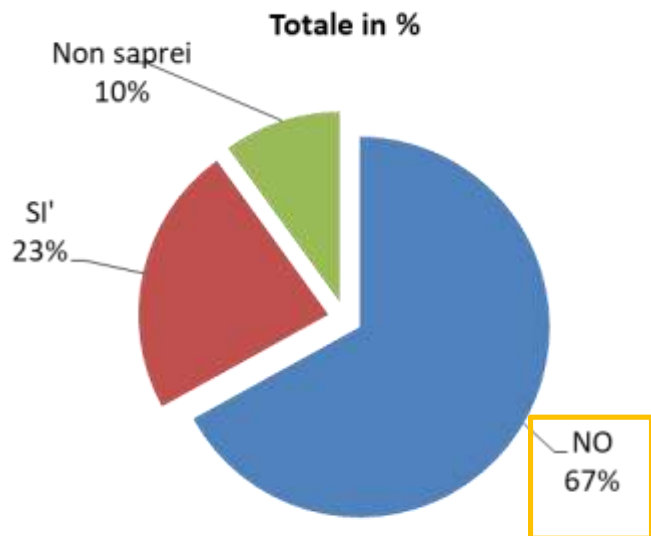
RITIENE CHE LO STATO DOVREBBE RICONOSCERE LA MATERNITÀ COME VALORE SOCIALE?



	SESSO		ETA'		
	MASCHI in %	FEMMINE in %	18-34 in %	35-54 in %	55 ED OLTRE in %
SI'	68	74	62	67	78
NO	18	16	26	20	11
NON SA	14	10	12	13	11
TOTALE	100	100	100	100	100

	AREA DI RESIDENZA		
	NORD in %	CENTRO in %	SUD E ISOLE in %
SI'	66	73	76
NO	21	16	13
NON SA	13	11	11
TOTALE	100	100	100

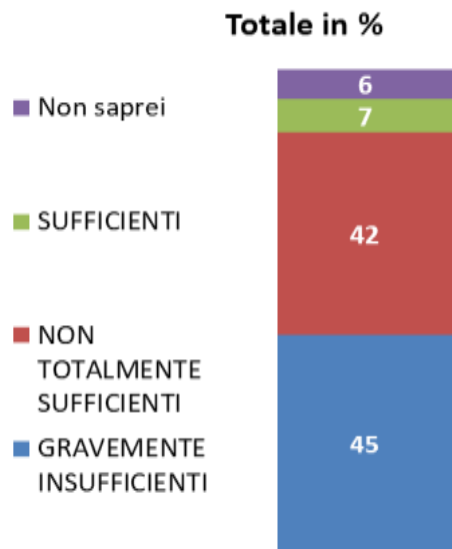
LE GIOVANI COPPIE OGGI IN ITALIA HANNO SUFFICIENTE LIBERTÀ E POSSIBILITÀ DI FORMARE UNA FAMIGLIA?



	SESSO		ETA'		
	MASCHI in %	FEMMINE in %	18-34 in %	35-54 in %	55 ED OLTRE in %
NO	66	69	58	64	74
SI'	23	23	31	23	18
NON SA	11	8	11	13	8
TOTALE	100	100	100	100	100

	AREA DI RESIDENZA		
	NORD in %	CENTRO in %	SUD E ISOLE in %
NO	67	72	65
SI'	21	20	27
NON SA	12	8	8
TOTALE	100	100	100

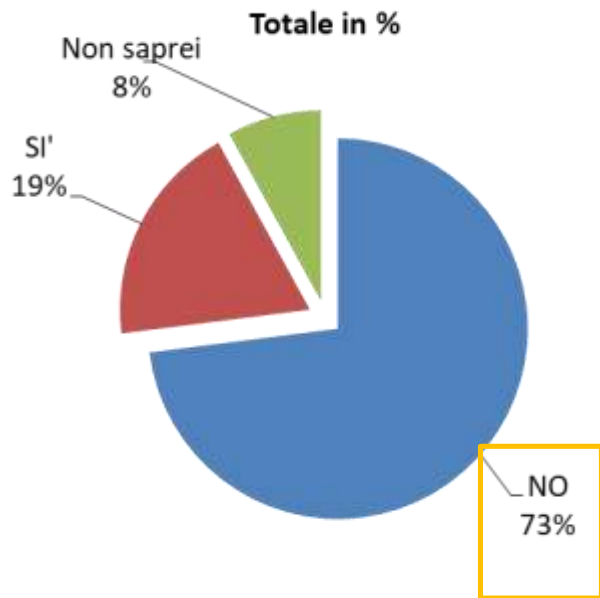
RITIENE GLI AIUTI ECONOMICI E SOCIALI ATTUALMENTE PREVISTI DALLO STATO PER SOSTENERE LE COPPIE CHE HANNO O INTENDONO AVERE FIGLI...:



GRAVEMENTE INSUFFICIENTI+
NON TOTALMENTE SUFFICIENTI
87%

	TOTALE IN%	SESSO		ETA'			AREA DI RESIDENZA		
		MASCHI in %	FEMMINE in %	18-34 in %	35-54 in %	OVER 55 in %	NORD in %	CENTRO in %	SUD E ISOLE in %
GRAVEMENTE INSUFFICIENTI	45	43	47	37	47	47	39	48	51
NON TOTALMENTE SUFFICIENTI	42	43	40	48	38	42	46	41	36
SUFFICIENTI	7	7	7	9	7	6	6	5	10
Non saprei	6	7	6	6	8	5	9	6	3
TOTALE	100	100	100	100	100	100	100	100	100

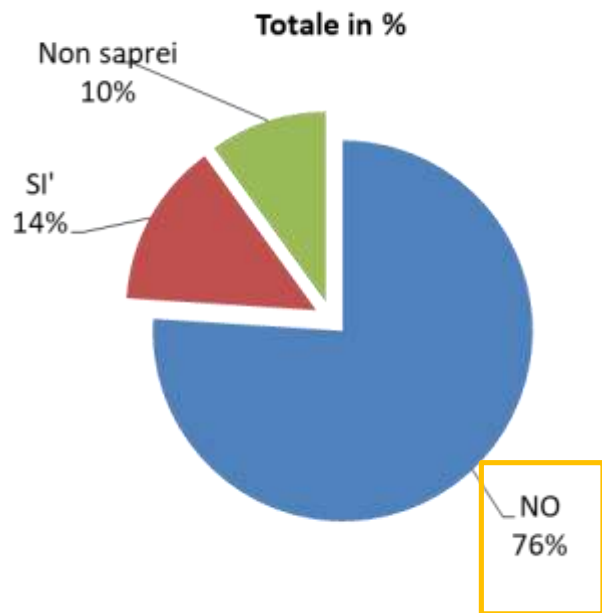
RITIENE CHE, IL PIÙ DELLE VOLTE, UNA DONNA LAVORATRICE IN ITALIA POSSA AVERE FIGLI SENZA TEMERE RIPERCUSSIONI SUL LAVORO?



	SESSO		ETA'		
	MASCHI in %	FEMMINE in %	18-34 in %	35-54 in %	55 ED OLTRE in %
NO	69	77	67	72	78
SI'	22	16	22	21	15
NON SA	9	7	11	7	7
TOTALE	100	100	100	100	100

	AREA DI RESIDENZA		
	NORD in %	CENTRO in %	SUD E ISOLE in %
NO	73	84	67
SI'	19	11	22
NON SA	8	5	11
TOTALE	100	100	100

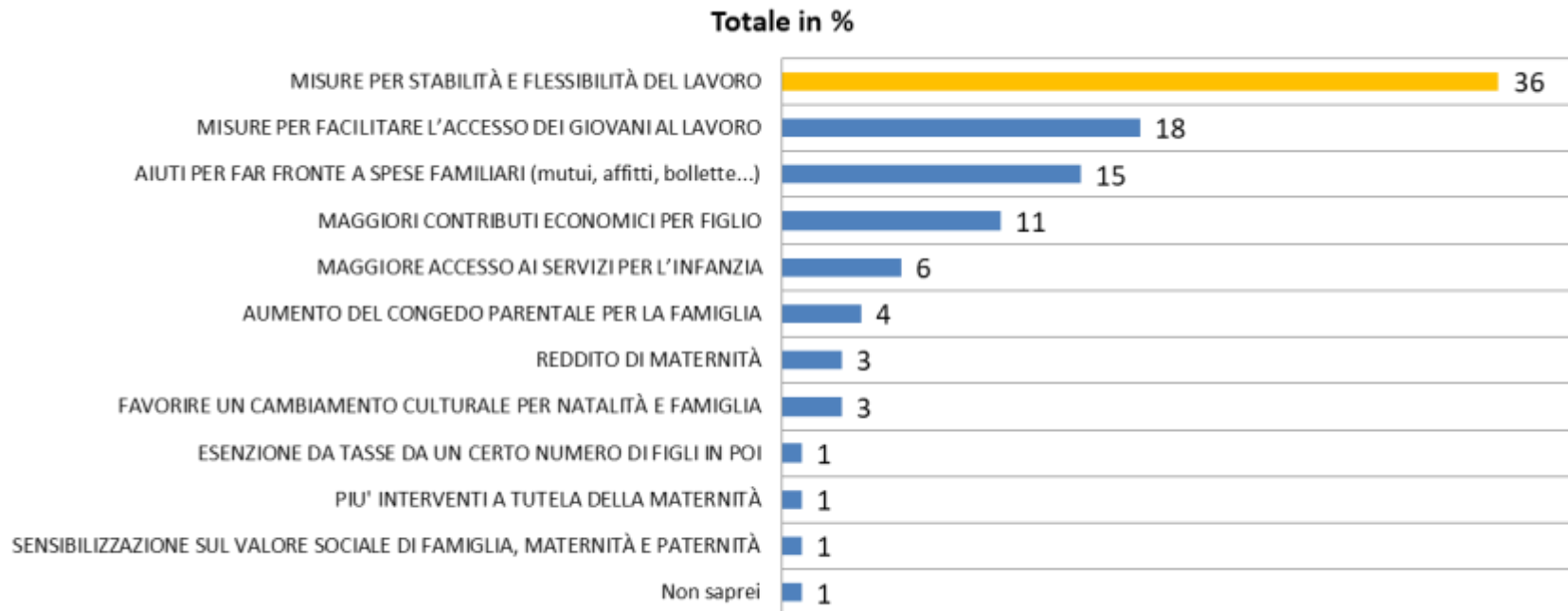
RITIENE CHE LA POSSIBILITÀ DI CONCILIAZIONE MATERNITÀ-LAVORO SIA SUFFICIENTE IN ITALIA?



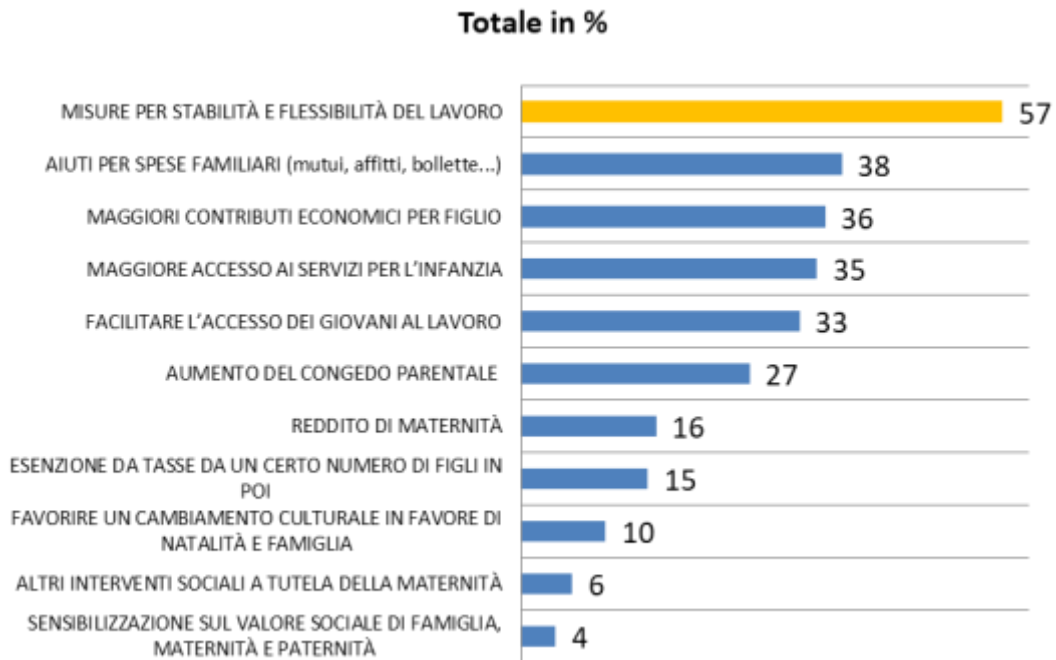
	SESSO		ETA'		
	MASCHI in %	FEMMINE in %	18-34 in %	35-54 in %	55 ED OLTRE in %
NO	71	80	75	76	76
SI'	17	12	22	13	12
NON SA	12	8	3	11	12
TOTALE	100	100	100	100	100

	AREA DI RESIDENZA		
	NORD in %	CENTRO in %	SUD E ISOLE in %
NO	74	87	72
SI'	15	7	17
NON SA	11	6	11
TOTALE	100	100	100

QUALE RITIENE L'INTERVENTO PIÙ UTILE PER AIUTARE LE COPPIE AD AVERE FIGLI E FORMARE UNA FAMIGLIA?



GLI INTERVENTI PIU' UTILI PER AIUTARE LE COPPIE AD AVERE FIGLI E FORMARE UNA FAMIGLIA



SESSO		ETA'			AREA DI RESIDENZA		
MASCHI in %	FEMMINE in %	18-34 in %	35-54 in %	OVER 55 in %	NORD in %	CENTRO in %	SUD E ISOLE in %
53	61	62	57	55	58	67	51
39	37	37	43	35	34	40	42
38	34	42	39	31	35	35	38
31	39	37	31	38	37	38	31
33	33	29	31	37	29	28	40
22	32	25	24	31	32	30	19
16	17	20	16	15	13	10	25
17	13	17	11	16	14	10	18
11	8	6	10	11	13	10	5
8	5	7	5	7	7	7	5
5	3	0	3	6	4	4	4



Via Ciro Menotti, 1 00195 Roma

Tel: 0621129411

mail: info@notosondaggi.it